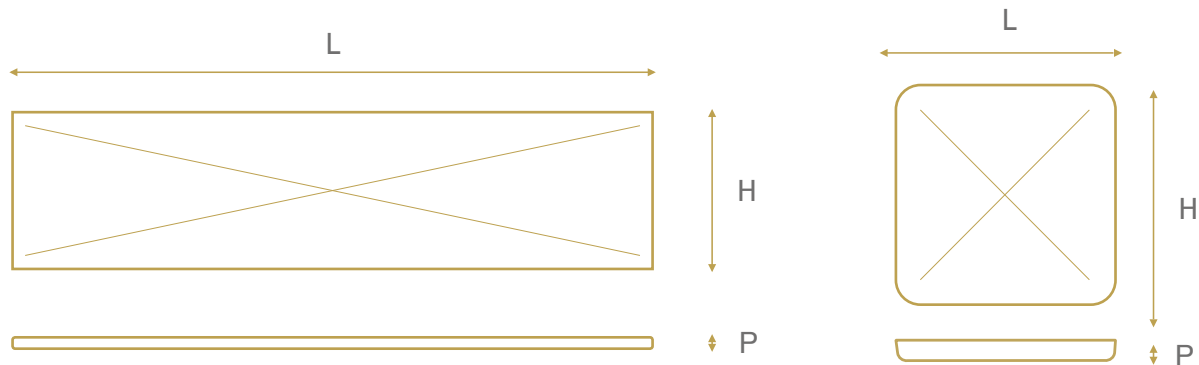
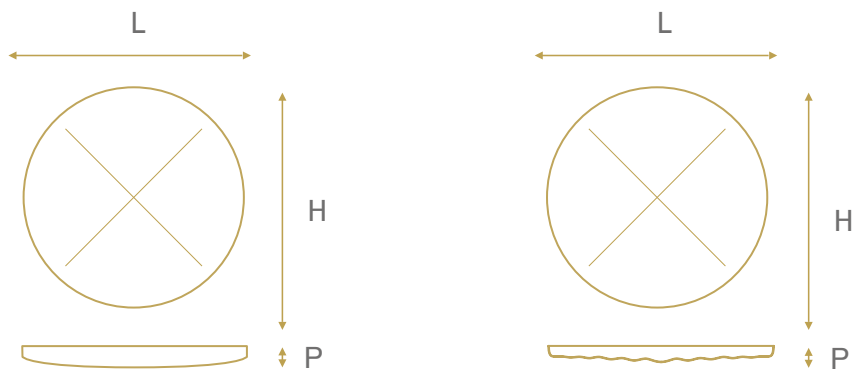


GAMME SUSPENSIONS

CARACTÉRISTIQUES TECHNIQUES



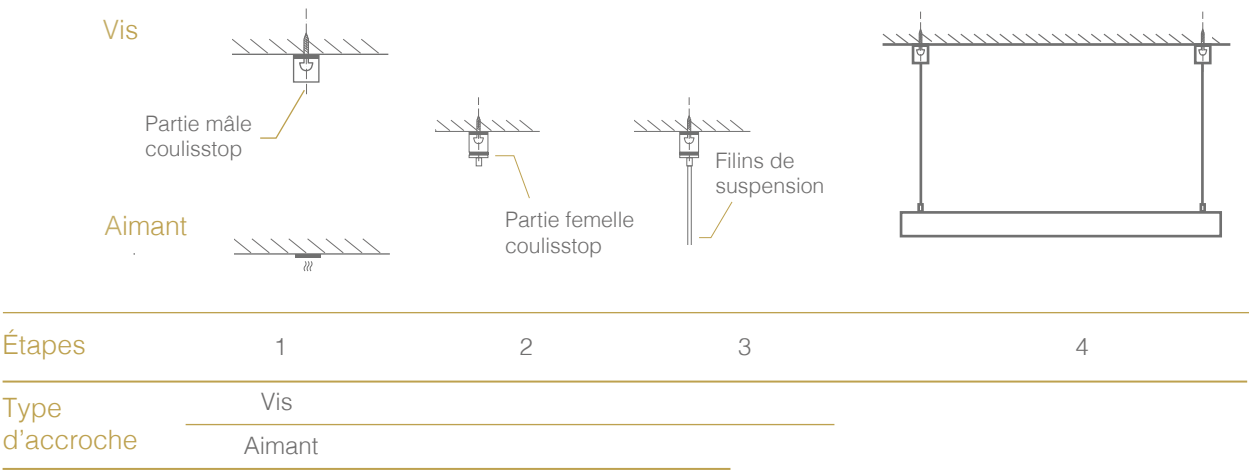
	Baffle suspendue			Dalle carrée suspendue	
Dimension	S	M	L	M	L
Largeur (mm)	800	1600	2400	720	1080
Hauteur (mm)	400	400	400	720	1080
Profondeur (mm)	30	30	30	60	30
Poids (kg)	3,9	8,1	14,5	4,1	9,2
Référence	1BAFS001	1BAFS002	1BAFS003	1PADR002	1PADR003



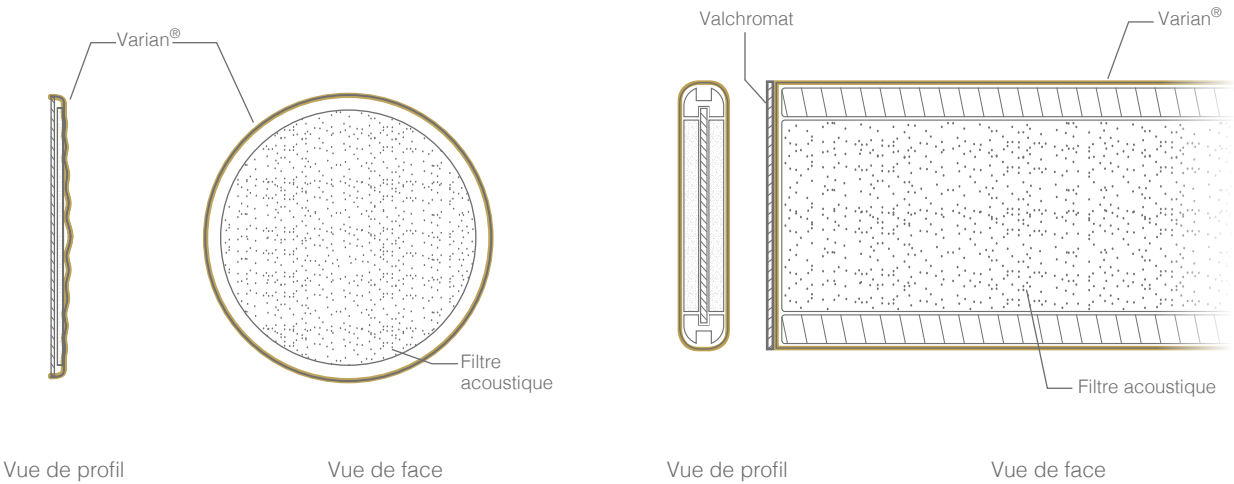
	Coupole plate		Coupole ondulée	
Dimension	S	M	S	M
Diamètre (mm)	520	850	520	850
Profondeur (mm)	70	47	70	65
Poids (kg)	3,9	8,1	3,9	8,5
Référence	1COUS003	1COUS004	1COUS001	1COUS002

GAMME SUSPENSIONS

SYSTÈME DE FIXATION



PRINCIPE CONSTRUCTIF



PERFORMANCE ACOUSTIQUE

